

Problem 1 : „Letzter Zugriff“ ist nicht mehr für Trainer sichtbar

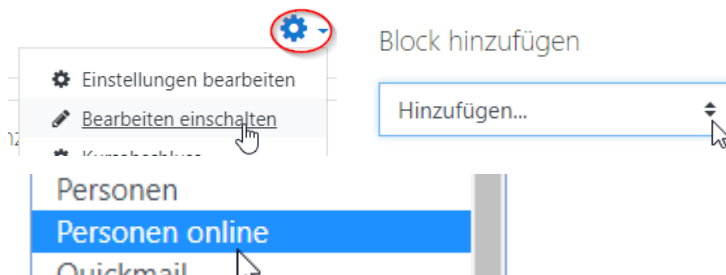
Die Anzeige „Letzter Zugriff im Kurs“ wurde aus datenschutzrechtlichen Gründen deaktiviert.

Auswahl	Vorname / Nachname	E-Mail-Adresse	Rollen	Gruppen	Letzter Zugriff im Kurs	Status
<input type="checkbox"/>	Nadia Lehrer01	lehrer01@nomail.belwue.de	Trainer/in	Keine Gruppen	47 Sekunden	Aktiv
<input type="checkbox"/>	Sren Lehrer02	lehrer02@nomail.belwue.de	Trainer/in	Keine Gruppen	Nie	Aktiv
<input type="checkbox"/>	Markus SuS01	sus01@nomail.belwue.de	Teilnehmer/in	Keine Gruppen	Nie	Aktiv
<input type="checkbox"/>	Markus SuS02	sus02@nomail.belwue.de	Teilnehmer/in	Keine Gruppen	Nie	Aktiv

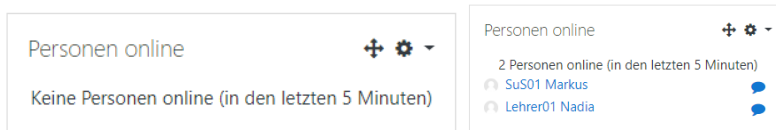
Auswahl	Vorname / Nachname	E-Mail-Adresse	Rollen	Gruppen	Status
<input type="checkbox"/>	Nadia Lehrer01	lehrer01@nomail.belwue.de	Trainer/in	Keine Gruppen	Aktiv
<input type="checkbox"/>	Sren Lehrer02	lehrer02@nomail.belwue.de	Trainer/in	Keine Gruppen	Aktiv

Teilnehmer, die im Kurs aktiv sind, können über den zusätzlichen Block „Personen online“ angezeigt werden. Fügen Sie dazu als Trainer im Kurs den Block „Personen online“ ein.

- „Bearbeiten einschalten | Block „Personen online“ hinzufügen



- Es werden dann alle aktiven Kursteilnehmer angezeigt



Der Moodle Administrator kann die Zeitdauer „Bei Inaktivität entfernen“ entsprechend den schulischen Anforderungen über das Menü *Website-Administration | Plugins | Blöcke | Personen online* anpassen.

Personen online

Bei Inaktivität entfernen (in Minuten) Standard: 5

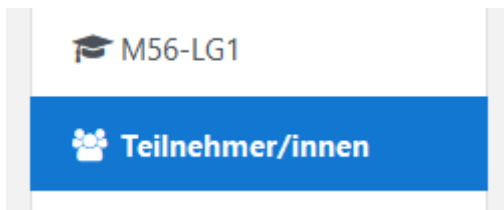
block_online_users_timetosee

Nach dieser Zeit (in Minuten) werden inaktive Personen aus dem Block 'Personen online' entfernt.


Änderungen sichern

Problem 2: Wie kann man die Aktivitäten der Schülerinnen und Schüler überprüfen?

Wählen Sie dazu im entsprechenden Kurs den Eintrag Teilnehmer/innen



Klicke Sie auf den entsprechenden Schülernamen

Teilnehmer/innen 































Keine Filter zugeordnet Nutzer/innen einschreiben

Schlüsselwort oder Filter festlegen ▼

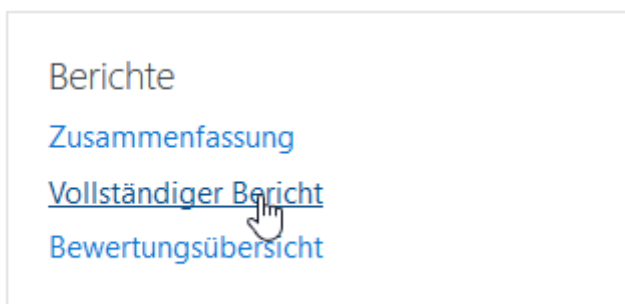
Anzahl der Teilnehmer/innen: 8

Vorname Alle A B C D E F G H I J K L M N O P Q R S T U V W X Y Z

Nachname Alle A B C D E F G H I J K L M N O P Q R S T U V W X Y Z


Auswahl	Vorname / Nachname ^	E-Mail-Adresse	Rollen	Gruppen	Status
<input type="checkbox"/>	 Nadia Lehrer01	lehrer01@nomail.belwue.de	Trainer/in 	Keine Gruppen 	Aktiv   
<input type="checkbox"/>	 Sren Lehrer02	lehrer02@nomail.belwue.de	Trainer/in 	Keine Gruppen 	Aktiv   
<input type="checkbox"/>	 Test01 Muster	test01@pfs-gd.de	Teilnehmer/in 	PFS_Stütz 	Aktiv   
<input type="checkbox"/>	 Markus SuS01	stuetz.michael@pfs-gd.de	Teilnehmer/in 	Keine Gruppen 	Aktiv   
<input type="checkbox"/>	 Markus SuS02	sus02@nomail.belwue.de	Teilnehmer/in 	Keine Gruppen 	Aktiv   


und dann auf „Vollständiger Bericht“ oder „Zusammenfassung



Beispiel 1: Teil eines vollständigen Berichts

Thema 1

 PDF-Annotation: [PDF-Annotation](#)
1 Ansichten - neueste Dienstag, 28. April 2020, 14:41

 Aufgabe: [Aufgabe mit Spracheingabe](#)

Abgabestatus

Abgabestatus	Kein Versuch
Bewertungsstatus	Nicht bewertet
Fälligkeitsdatum	Freitag, 8. Mai 2020, 00:00
Verbleibende Zeit	Abgabeende überschritten seit: 12 Tage 9 Stunden
Zuletzt geändert	-
Abgabekommentare	▶ Kommentare (0)


Beispiel 2: Bericht Zusammenfassung

[Startseite](#) / [Meine Kurse](#) / [M56-LG1](#) / [Teilnehmer/innen](#) / [Markus SuS01](#) / [Berichte](#) / [Zusammenfassung](#)




SuS01 Markus



 Mitteilung

 Zu Kontakten hinzufügen

Allgemeines

-  Ankündigungen -
-  Universelles Textfeld_1 -
-  Aufgabe unoconv Bewertung: -

Thema 1

-  PDF-Annotation 1 Ansichten Dienstag, 28. April 2020, 14:41 (21 Tage 18 Stunden)
-  Aufgabe mit Spracheingabe Bewertung: -